

Vizsgák meghirdetése, kiírása a Neptunban

Ennek a műveletnek a neve a neptunban: **Vizsgák, jegybeírás (vizsgameghirdetés)**

Az SDA által készített „Oktatói Felhasználói segédlet OWEB 5.6 145-178. oldal.

Kizárólag jövőbeni vizsga kiírása lehetséges a webes felületről.

Röviden:


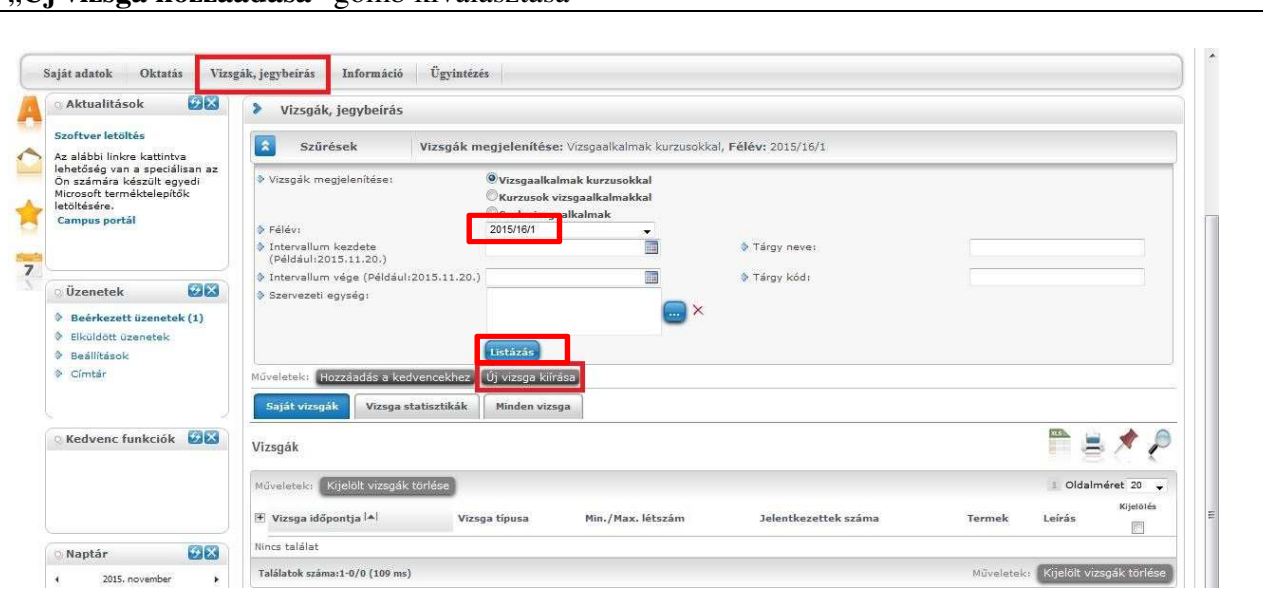
1. Lépjen be a Neptun oktatói weben
2. **Vizsgák, jegybeírás** menüpont-kiválasztása
 - a. Félév kiválasztása, listázás
 - b. **Új vizsga kiírása** gombra kattintás.
3. **Alapvető adatok megadása:** Vizsga típus, kezdet, vég, minimális, maximális létszám beállítása
4. Vizsgaalkalomhoz tartozó kurzusok megadása a **Kurzus hozzáadás a vizsgához** gomb kiválasztásával.
5. Vizsgaalkalomhoz tartozó vizsgáztatók megadása a **Vizsgáztató hozzáadás a vizsgához** gomb kiválasztásával
6. Vizsgaalkalomhoz tartozó termek megadása a **Terem hozzáadása vizsgához** gomb kiválasztásával
7. Az ablak legaljára gördítve a mentés gombbal **menteni a vizsgát**.
8. A mentés után jelzi a program a sikeres vizsgakiírás végét.
9. Ha szükséges a **Kijelölt vizsgák törlése** gombbal törölhetjük a vizsgaidőpontot.

Fontos!

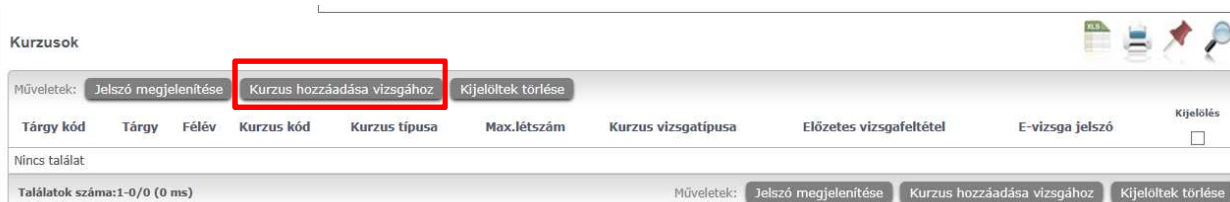
A vizsgák kiírásánál az alábbi időintervallumokat kérjük megadni a vizsga időpontjához:

	kezdete	vége
1	8.00	10.00
2	10.00	12.00
3	12.00	14.00
4	14.00	16.00
5	16.00	18.00
6	18.00	20.00

Részletesen képekkel:

1.	Lépjen be a Neptun oktatói weben
2.	<p>Vizsgák, jegybeírás menüpont- kiválasztása Majd félév kiválasztása, listázás „Új vizsga hozzáadása” gomb kiválasztása</p> 
3.	<p>Alapvető adatok megadása. Vizsga típus, kezdet, vég, minimális, maximális létszám beállítása.</p> 

4. Vizsgaalkalomhoz tartozó kurzusok megadása a **Kurzus hozzáadás a vizsgához** gomb kiválasztásával.



Kurzusok

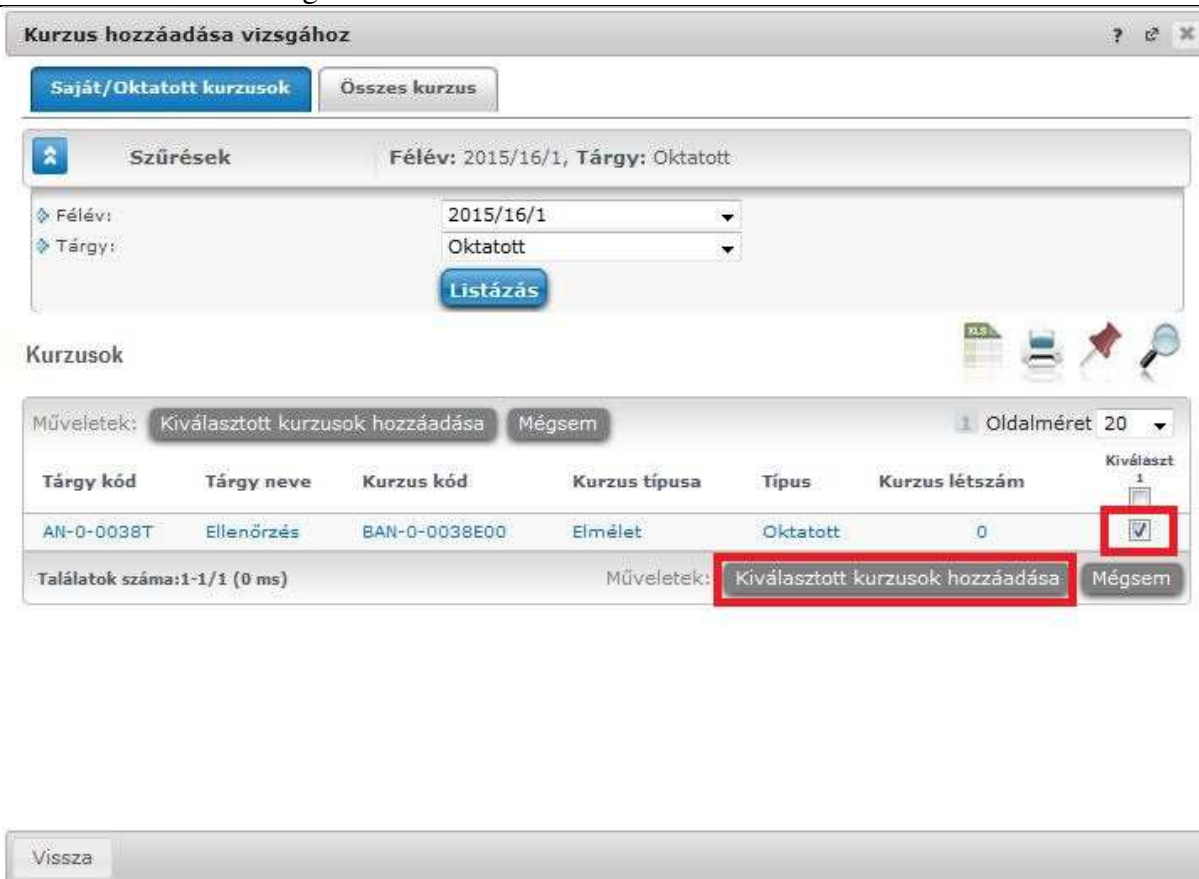
Műveletek: **Kurzus hozzáadás a vizsgához** Kijelöltek törlése

Tárgy kód	Tárgy	Félév	Kurzus kód	Kurzus típusa	Max.létszám	Kurzus vizsgatípusa	Előzetes vizsgafeltétel	E-vizsga jelszó	Kijelölés
Nincs találat									

Találatok száma: 1-0/0 (0 ms)

Műveletek: Jelszó megjelenítése Kurzus hozzáadás a vizsgához Kijelöltek törlése

Itt a kurzusaink közül kiválasztani melyik kurzus hallgatóit szeretnénk az adott időpontban vizsgáztatni. Akár több tárgy kurzusát is hozzárendelhetjük a vizsgaidőponthoz. Itt is ki kell választani a félévet, listázni, kijelölni a választott kurzust, kurzusokat, majd a **kiválasztott kurzusok hozzáadása** gombra kattintani menteni.



Kurzus hozzáadás a vizsgához

Saját/Oktatott kurzusok Összes kurzus

Szűrések Félév: 2015/16/1, Tárgy: Oktatott

Félév: 2015/16/1
Tárgy: Oktatott

Listázás

Kurzusok

Műveletek: **Kiválasztott kurzusok hozzáadása** Mégsem

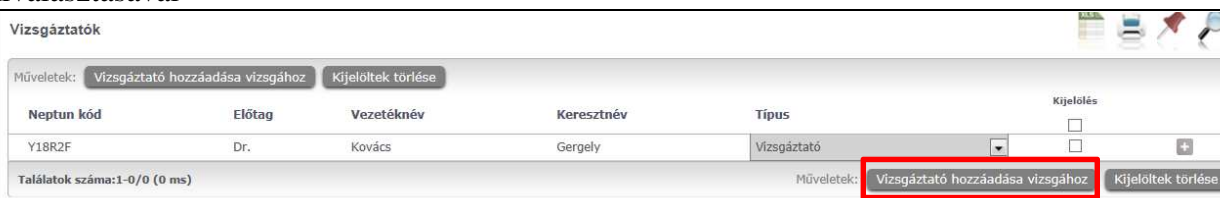
Tárgy kód	Tárgy neve	Kurzus kód	Kurzus típusa	Típus	Kurzus létszám	Kiválaszt
AN-0-0038T	Ellenőrzés	BAN-0-0038E00	Elmélet	Oktatott	0	<input checked="" type="checkbox"/>

Találatok száma: 1-1/1 (0 ms)

Műveletek: **Kiválasztott kurzusok hozzáadása** Mégsem

Vissza

5. Vizsgaalkalomhoz tartozó vizsgáztatók megadása a **Vizsgáztató hozzáadás a vizsgához** gomb kiválasztásával



Vizsgáztatók

Műveletek: **Vizsgáztató hozzáadás a vizsgához** Kijelöltek törlése

Neptun kód	Előtag	Vezetéknév	Keresztnév	Típus	Kijelölés
Y18R2F	Dr.	Kovács	Gergely	Vizsgáztató	<input type="checkbox"/>

Találatok száma: 1-0/0 (0 ms)

Műveletek: **Vizsgáztató hozzáadás a vizsgához** Kijelöltek törlése

Alapértelmezetten a vizsgaidőpontot létrehozó oktató van hozzárendelve. Itt lehet akár több oktatót is a vizsgához hozzárendelni. Szigorlat esetén meg lehet adni a szerepkört is a vizsgán. (szervezeti egység kiválasztása, listázás, kijelölés, **kiválasztott vizsgáztatók hozzáadás**)

Vizsgáztató hozzáadása vizsgához

Szűrések

Neptun kód:

Név:

Szervezeti egység:

Csak a vizsgához rendelt kurzusok oktatói: ☐

Listázás

Oktatók

Műveletek: **Kiválasztott vizsgáztatók hozzáadása** Mégsem

Oldalméret: 100

Neptun kód	Előtag	Vezetéknév	Keresztnév	Kiválaszt
CNRWJ9		Fejes Tóth	Péter	<input type="checkbox"/>

6. Vizsgaalkalomhoz tartozó **termek megadása** a **Terem hozzáadása vizsgához** gomb kiválasztásával

Terem

Műveletek: **Terem hozzáadása vizsgához** Kijelöltek törlése

Terem	Kapacitás	Típus	Teremfoglalás típusa	Kijelölés
Nincs találat				

Találatok száma: 1-0/0 (0 ms)

Műveletek: Terem hozzáadása vizsgához Kijelöltek törlése

Mentés **Vissza**

A terem hozzáadása vizsgához gombbal. Telephely, méret alapján kereshetünk az üres termekre. A beállítások után a Keres gombra kattintással indul a keresés.

Terem hozzáadása vizsgához

Szűrések

Intervallum kezdete: 2015.12.24 11:52 Intervallum vége: 2015.12.24 13:52

Minimális kapacitás: Maximális kapacitás:

Terem:

Telephely:

Eszközök: Darab:

Törölés

+ Teremeszköz hozzáadása

Keresés **Vissza**

A listából a kívánt termet kiválasztjuk. **Kiválasztott termék hozzáadása** gombbal.

Terem hozzáadása vizsgához

Szűrések

Intervallum kezdete: 2015.12.24 11:52 Intervallum vége: 2015.12.24 13:52

Minimális kapacitás: 10 Maximális kapacitás:

Terem: Telephely: Budapest

Eszközök: Eszköz típus: Darab: **Törles**

+ Termeszköz hozzáadása

Termek

Műveletek: **Kiválasztott termék hozzáadása** Mégsem

Terem	Kapacitás	Típus	Megjegyzés	Igénylés/Foglalás	Kiválaszt
BP-319	40			Foglalható	<input type="checkbox"/>
Falk1 Terem	20			Foglalható	<input type="checkbox"/>
BP-325-videó konf.	10			Foglalható	<input checked="" type="checkbox"/>
BP-316-17	96			Foglalható	<input type="checkbox"/>
BP-315	40			Foglalható	<input type="checkbox"/>
BP-318	40			Foglalható	<input type="checkbox"/>
BP-320	40			Foglalható	<input type="checkbox"/>
BP-324	40			Foglalható	<input type="checkbox"/>
BP-222-Gépterem	27			Foglalható	<input type="checkbox"/>

Találatok száma: 1-9/9 (47 ms)

Műveletek: **Kiválasztott termék hozzáadása** Mégsem

Keresés Vissza

7. Az ablak legaljára gördítve a **mentés** gombbal a teljes vizsgakiírást elmentjük.

Termek

Műveletek: **Terem hozzáadása vizsgához** Kijelöltek törlése

Terem	Kapacitás	Típus	Teremfoglalás típusa	Kijelölés
BP-325-videó konf.	10		Lefoglalt	<input type="checkbox"/>


Találatok száma: 1-0/0 (0 ms)

Műveletek: **Terem hozzáadása vizsgához** Kijelöltek törlése

Mentés Vissza

8. A mentés után jelzi a program a sikeres vizsgakiírás végét.

Siker

 A vizsga kiírása sikeresen megtörtént!

Vissza

9. Ha szükséges a **Kijelölt vizsgák törlése** gombbal törölhetjük a vizsgaidőpontot.

Vizsgák, jegybeírás

Szűrések Vizsgák megjelenítése: Vizsgaalkalmak kurzusokkal, Félév: 2015/16/1

Vizsgák megjelenítése: ☒ Vizsgaalkalmak kurzusokkal ☐ Kurzusok vizsgaalkalmakkal ☐ Csak vizsgaalkalmak

Félév: 2015/16/1

Intervallum kezdete: (Például: 2015.11.20.) Tárgy neve:

Intervallum vége (Például: 2015.11.20.) Tárgy kód:

Szervezeti egység: **Listázás**

Műveletek: Hozzáadás a kedvencekhez Új vizsga kiírása

Saját vizsgák Vizsga statisztikák Minden vizsga

Vizsgák

Műveletek: **Kijelölt vizsgák törlése**

Vizsga időpontja	Vizsga típusa	Min./Max. létszám	Jelentkezettek száma	Terem	Leírás	Kijelölés
2015.12.24. 11:52:00 - 2015.12.24. 13:52:00	Írásbeli	/ 10	0	BP-325-videó konf.		<input type="checkbox"/>

Találatok száma: 1-1/1 (125 ms)

Műveletek: **Kijelölt vizsgák törlése**