



## Segédlet a „Microsoft Teams” távoktatási szoftver telepítéséhez.

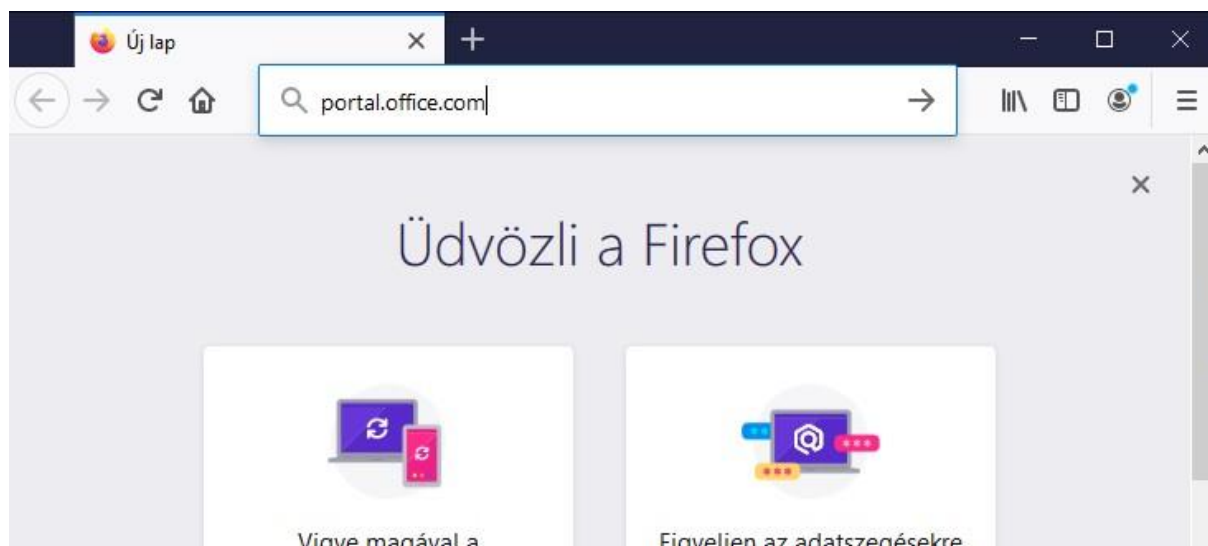
Az Edutus Egyetemen a távoktatáshoz a „Microsoft Teams” szoftvert rendszeresítettük melynek használatához szükséges telepítési segédletet biztosítjuk.

Alapkövetelmények:

- Microsoft Windows 7, Windows 8, Windows 8.1, Windows 10 operációs rendszert futtató számítógép.
- Internet csatlakozás.
- Webböngésző szoftver. Lehetőleg Mozilla Firefox böngésző

Ha ön, mint felhasználó kapott egyetemunktől **felhasználó nevet és jelszót**, az alábbiakban kell eljárnia:

Webböngészőjében az URL címbe írja be a [portal.office.com](https://portal.office.com) címet:



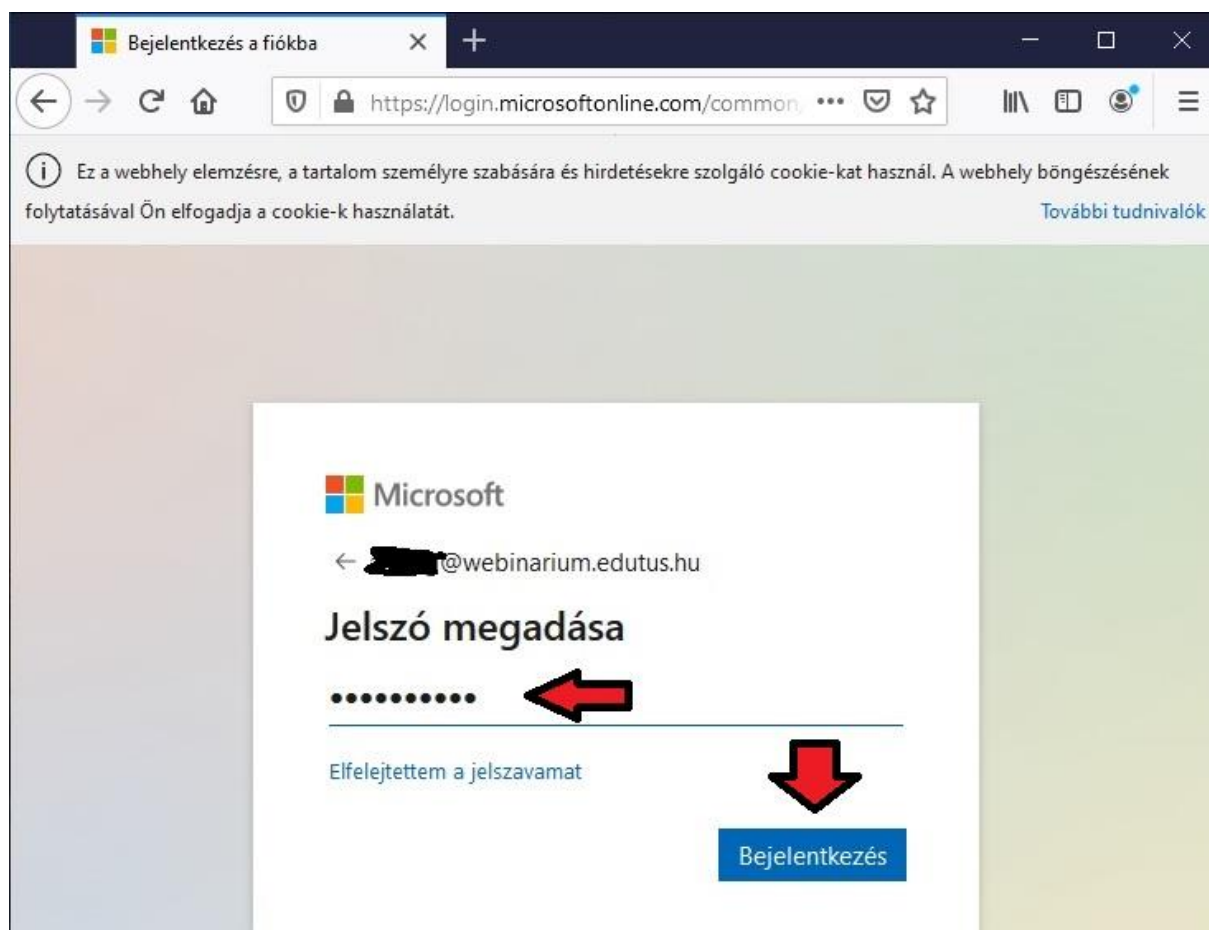


Írja be a kapott felhasználónevét **Neptunkód@webinarium.edutus.hu** formában, majd kattintson a „Tovább” gombra.





Adja meg jelszavát, kattintson a „Bejelentkezés” gombra.



H - 2800 Tatabánya, Stúdium tér 1.



H - 1114 Budapest, Villányi út 11-13.



www.edutus.hu



+36 34 520 400



+36 1 450 2420



mail@edutus.hu



A rendszer kérheti önt, hogy változtassa meg a jelszavát. Az új jelszavát jegyezze fel, arra szükség lesz a szoftver telepítése után!

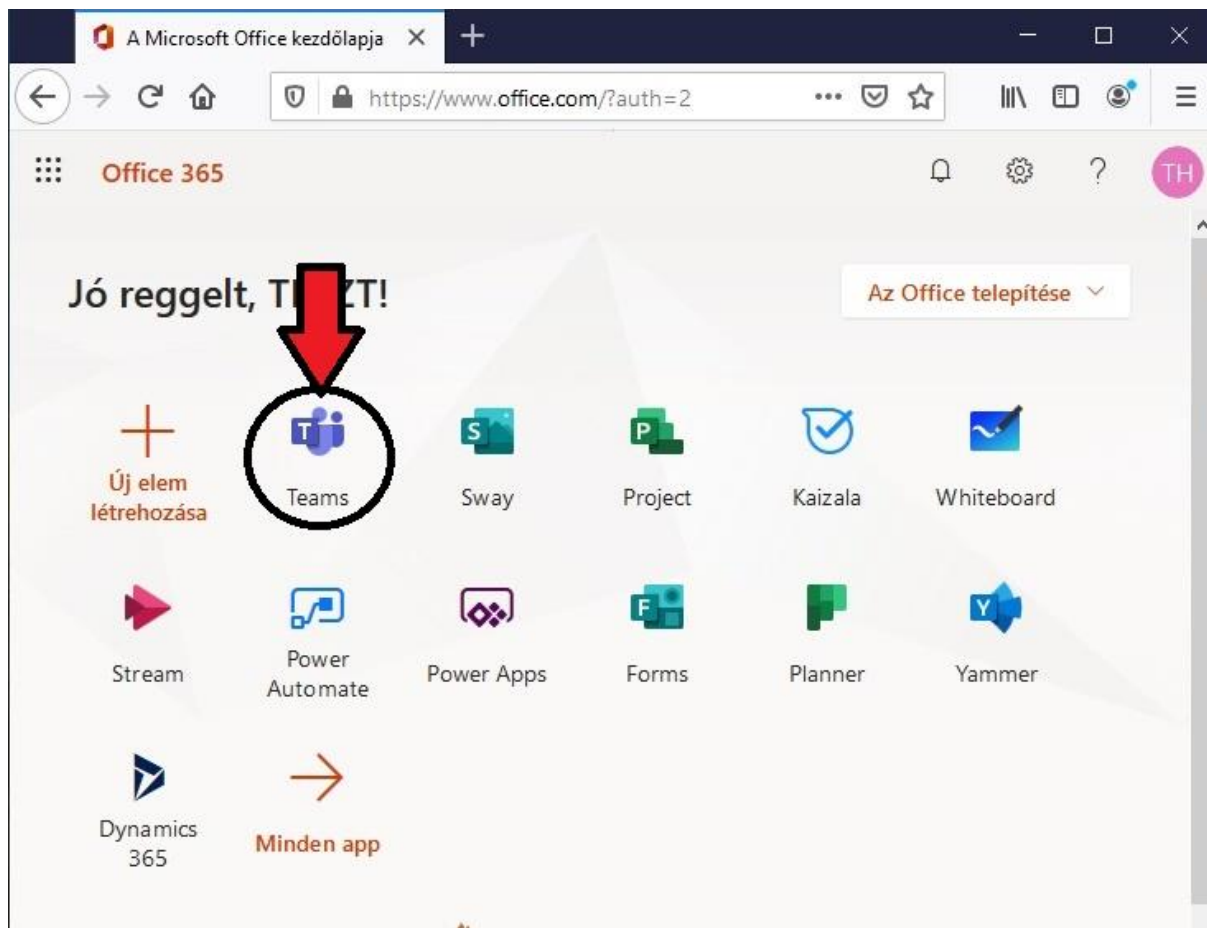
Új jelszavát adja meg kétszer. A rendszer kellő bonyolultságú jelszót fogad csak el. Kis- és nagybetű, valamint számot vagy egyéb karaktert tartalmaznia kell!

Ha elkészült, kattintson ismét a „**Bejelentkezés**” gombra.





Amennyiben a fenti műveleteket sikeresen elvégezte az Egyetemünk által biztosított Microsoft fiókja aktívvá vált. A webböngésző belépteti önt fiókjába és az alábbi oldalon tudja a „Microsoft Teams” szoftvert elérni:

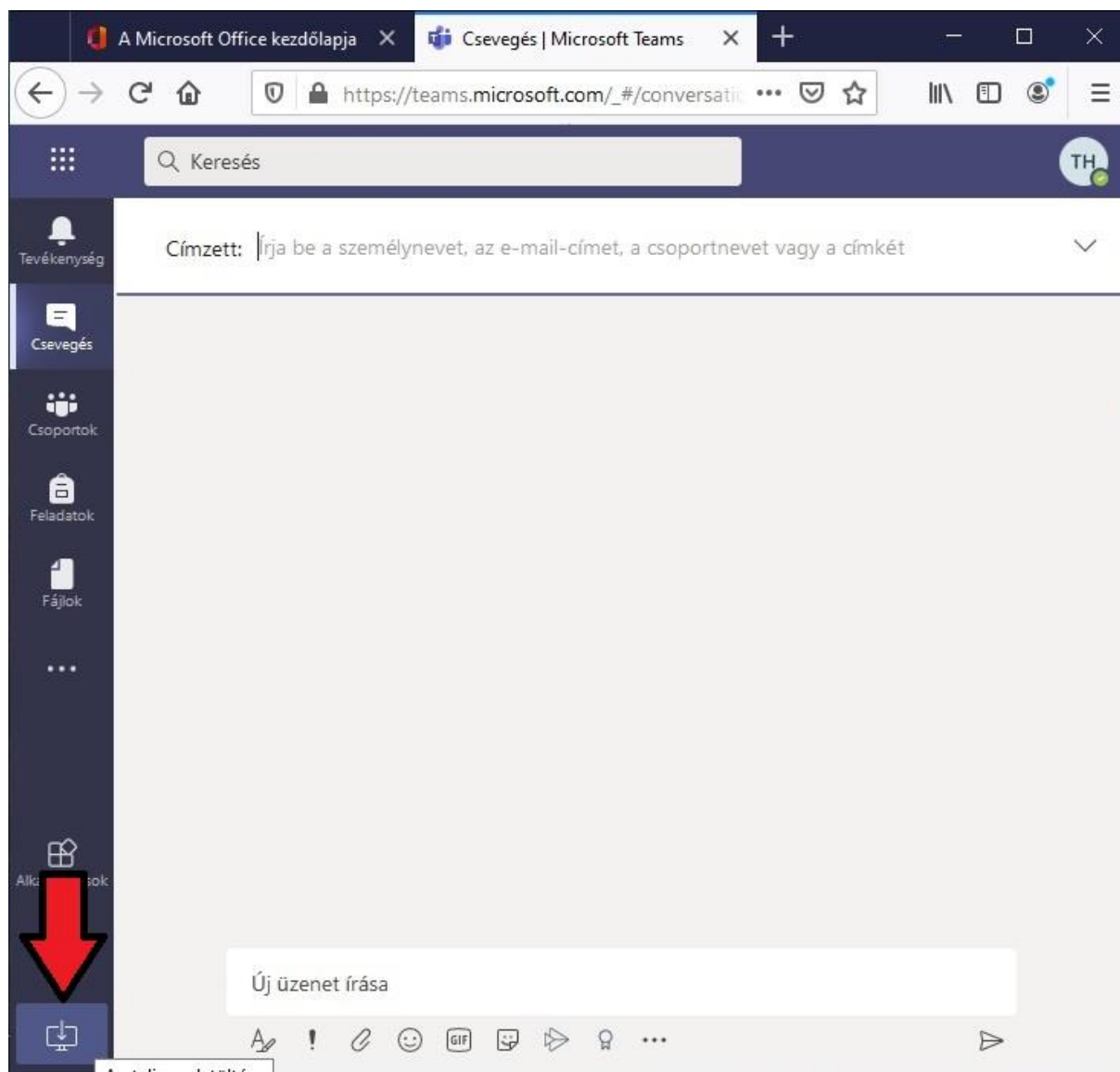


Ezen az oldalon kattintson a „Teams app –ra”.

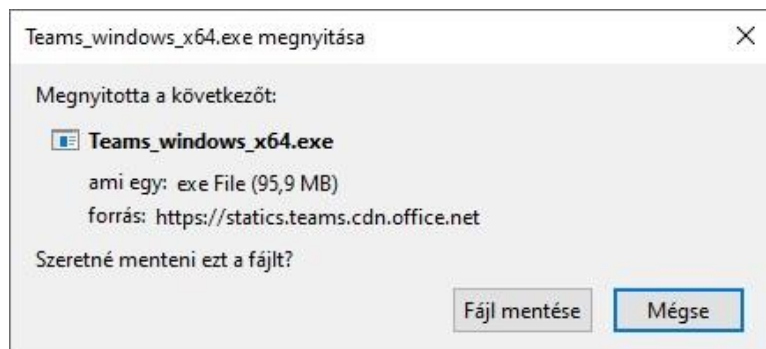




Ezen az oldalon „online” is használhatja a szoftvert, de javasolt a szoftvert letölteni számítógépére. Ezt az alábbi módon teheti meg:



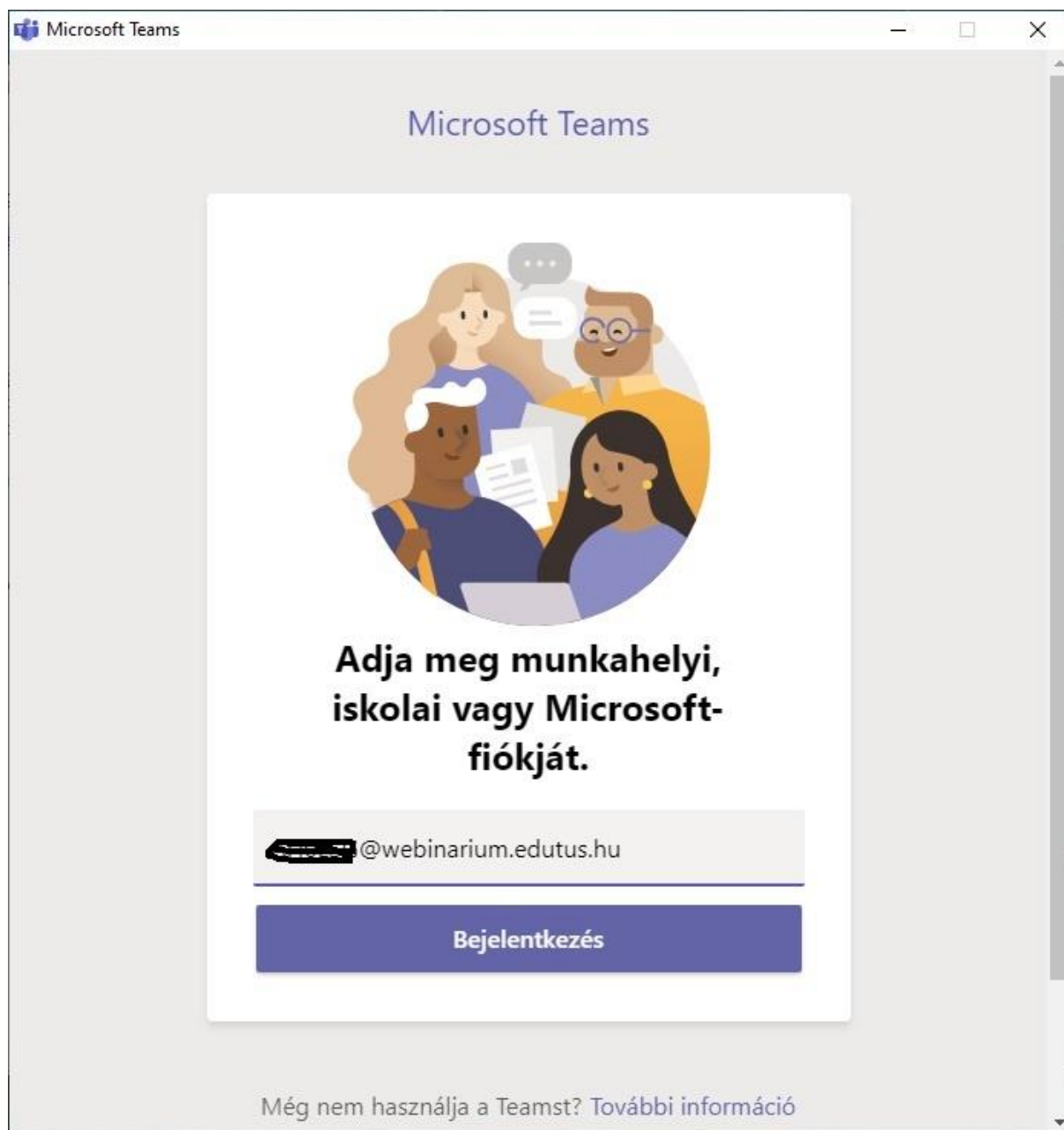
A webalkalmazás bal alsó sarkában van lehetőség az asztali verzió letöltésére.





A telepítőfájl letöltése és telepítése után a szoftver elindul.




A szoftver kérni fogja az Egyetemünk által megadott felhasználói fiókot, valamint az ön által módosított fiókhoz tartozó jelszót.







×

  
@webinarium.edutus.hu  
**Jelszó megadása**  
.....   
[Elfelejtettem a jelszavam](#)  
[Bejelentkezés másik fiókkal](#)  
[Bejelentkezés](#)

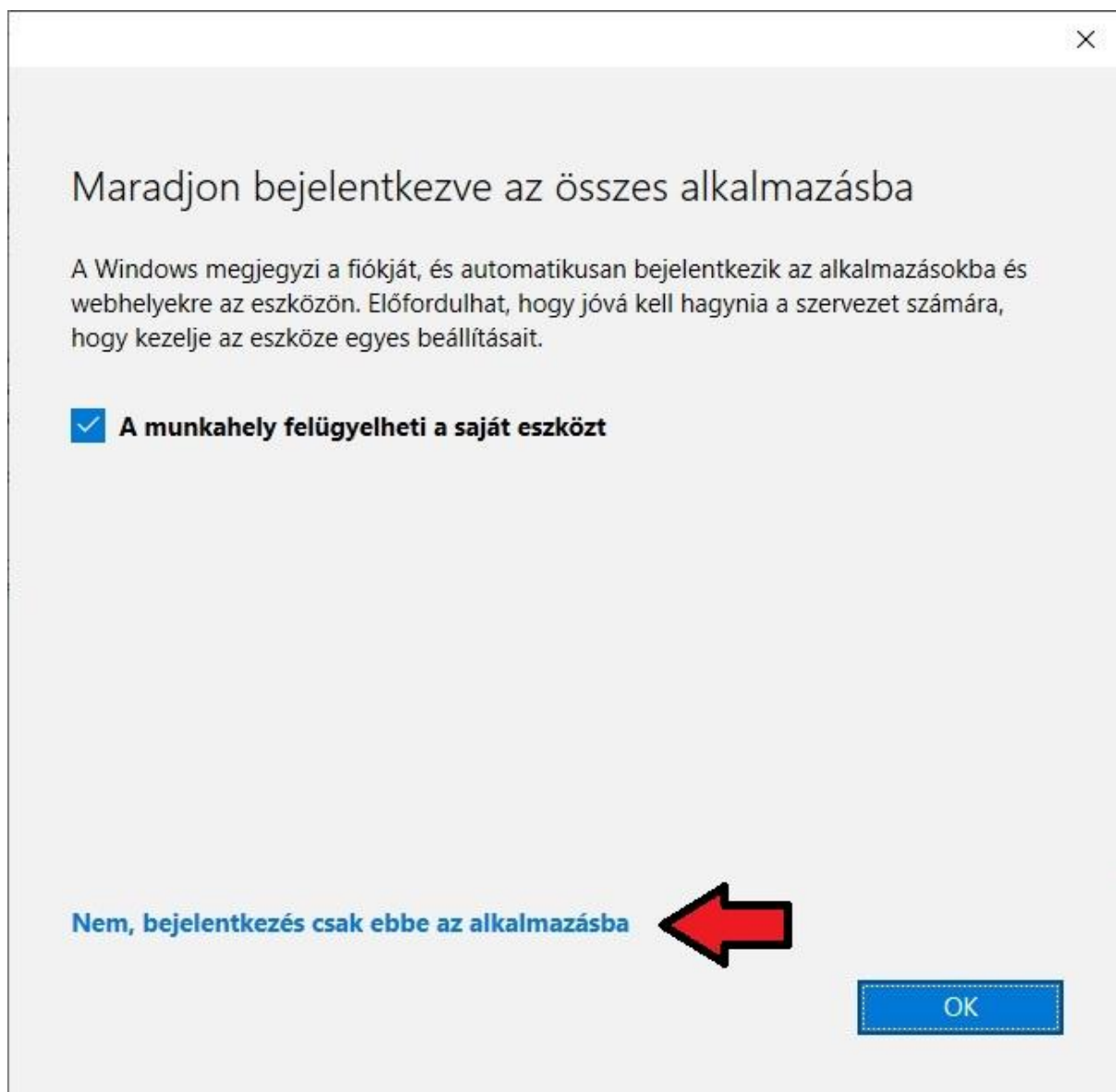
[Használati feltételek](#) [Adatvédelem és cookie-k](#) ...







Amennyiben sikeresen megadtuk mind a felhasználói azonosítót és a hozzá tartozó jelszót, a „Microsoft Teams” belépteti önt. Az alábbi ablak jelenik meg:



Az Egyetemi Microsoft fiók csak a Teams szoftver használatára jogosít fel, így a felhasználói fiók véglegesítését a „[bejelentkezés csak ebbe az alkalmazásban](#)” lehetőséggel választva fejezzük be.





A szoftver telepítése, és felhasználói beállítása végeztével az alábbi képet kell megkapnunk:



A szoftver telepítése ezzel megtörtént!

Az online előadásokba történő becsatlakozáshoz a szükséges URL-ek a

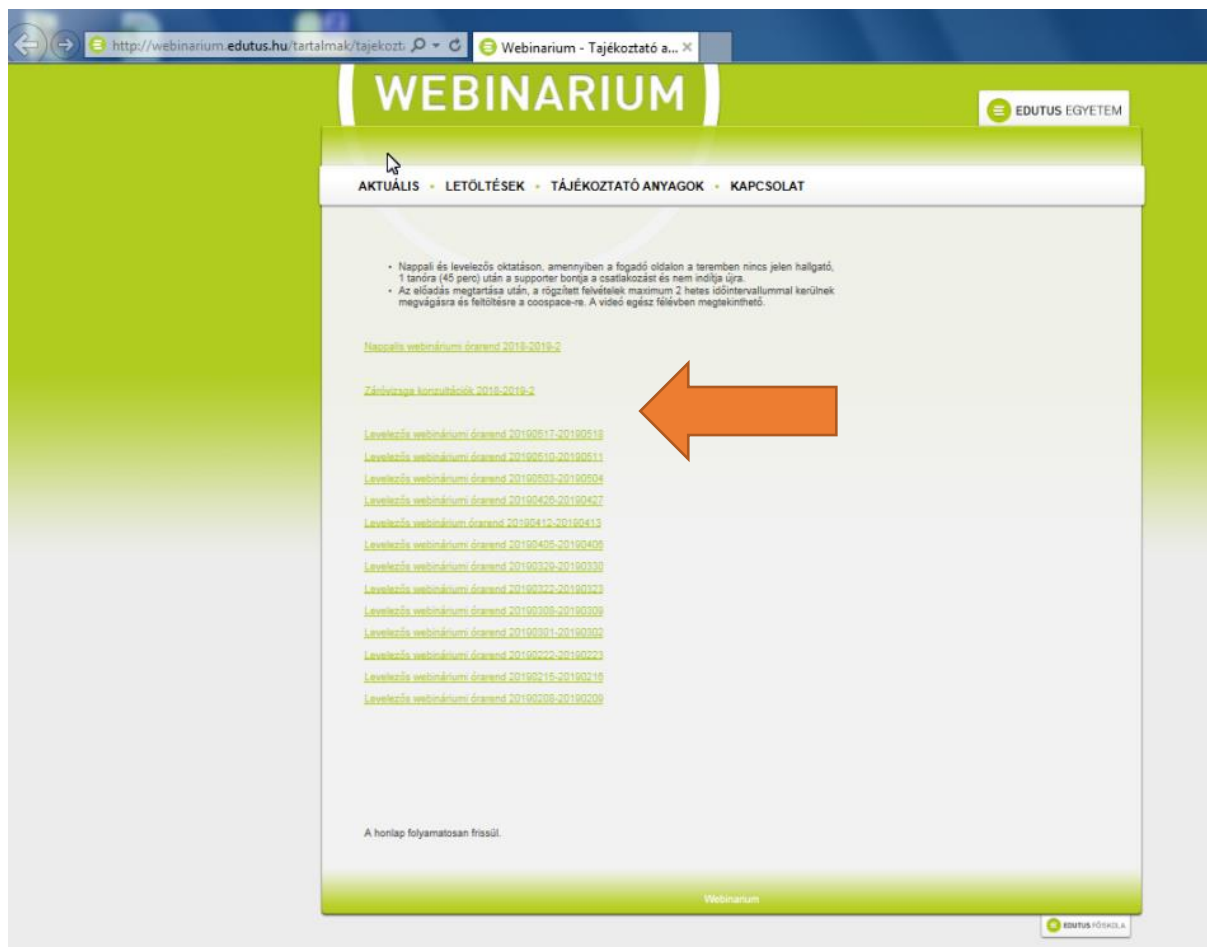
<http://webinarium.edutus.hu/tartalmak/tajekoztatoanyagok/>

portálon lesznek elérhetőek.





A weboldalon a szükséges Excel fájlt kiválasztjuk és megnyitjuk:



(Ez egy régebbi szoftver képe, de az elv ugyanaz!)



H - 2800 Tatabánya, Stúdium tér 1.



H - 1114 Budapest, Villányi út 11-13.



www.edutus.hu



+36 34 520 400



+36 1 450 2420



mail@edutus.hu



A megnyitott Excel állományban megkeressük az órára elkészített URL-t.:

VÉDETT NÉZET							
Legyen óvatos – az internetről származó fájlok vírusokat tartalmazhatnak. Ha nem kell szerkesztenie, maradjon meg védett nézetben.							
Szerkesztés engedélyezése							
H6 https://meet.lync.com/edutus/to2/R3L7WBDK							
A	B	C	D	E	F	G	H
1	supporteri mobil: +36 20 385 4226						
2							
3		BUDAPEST		TATABÁNYA			
4	Specializáció	Konzultációt tartó oktató neve	Időpont nap/óra BP	Terem	Időpont nap/óra TB	Terem	Webis? Igen/nem
5	Content marketing	Deés Szilvia	2019.06.08 10:30	315	2019.06.08 8:00	Tb/214	nem
6	e-kereskedelem						
7	marketingkommunikáció	Vigh László	2019.06.01 16:00	315	2019.06.01 16:00	Tb/214	Igen - Tatabányáról
8	kereskedelem és marketing [logisztika]						https://meet.lync.com/edutus/to2/R3L7WBDK
9	kis- és közép vállalkozások	Némethné Dr. Gál Andrea	2019.06.01 12:00	318	2019.06.07 16:00	Tb/212	nem
10	kontrolling	Antalik Imre	2019.06.01 11:15	320	2019.06.01 8:00	Tb/214	nem
11	SSC	Juhász Krisztina	2019.05.28 16:00	321	2019.05.28 16:00	Tb/212	Igen - Budapestről
12							https://meet.lync.com/edutus/to2/R3L7WBDK
13	EU-kereskedelem						
14	regionális fejlesztés						
15	Nemzetközi gazdálkodási (nemzetközi szállítmányozás és logisztika)	Vigh László	2019.06.01 16:00	315	2019.06.01 16:00	Tb/214	Igen - Tatabányáról
16	marketing MSc						https://meet.lync.com/edutus/to2/R3L7WBDK
17	folyamat- és projektmenedzser A tételsor	Dőry István			2019.06.01 13:00	Tb/214	nem
18	folyamat- és projektmenedzser B tételsor	Vigh László			2019.06.01 12:00	Tb/212	nem
19	folyamat- és projektmenedzser C tételsor	Tóth Gyula			2019.06.01 11:00	Tb/215	nem
20	Lézer technológia A tételsor	Borbás Lajos és Molnár László			2019.06.01 9:00	Tb/408	nem
21	Lézer technológia B tételsor	Molnár László			2019.06.01 10:00	Tb/408	nem
22	Lézer technológia C tételsor	Molnár István			2019.06.01 11:00	Tb/408	nem
23	rendezvényszervezés			315			nem
24	Szállodai és térségi turizmus			315			nem
25	szállodai menedzsment	Gondos Borbála	2019.06.11 16:00	315			nem
26	turisztikai termékmenedzsment			315			nem
27	városi-térségi turizmus			315			nem
28	turizmus-vendéglátás [turizmus]			315			nem

(Ez egy régebbi szoftver képe, de az elv ugyanaz!)



H - 2800 Tatabánya, Stúdió tér 1.



H - 1114 Budapest, Villányi út 11-13.



www.edutus.hu



+36 34 520 400



+36 1 450 2420



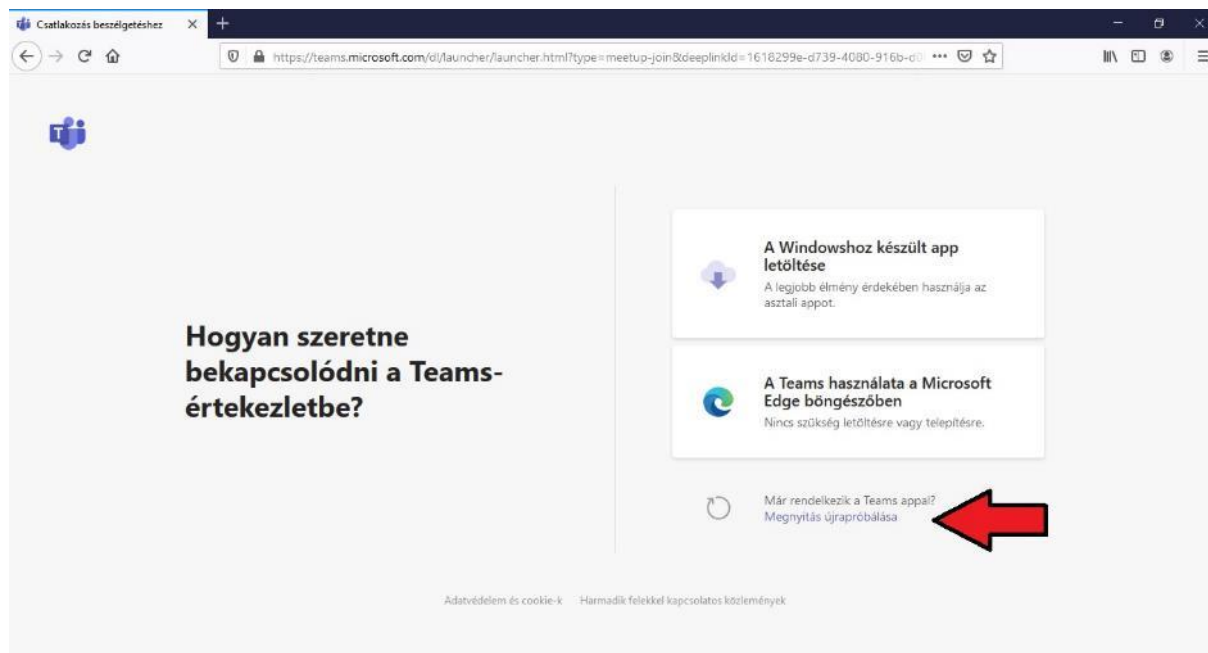
mail@edutus.hu



Az adott URL-t kimásoljuk, és beillesztjük a böngésző URL mezőjébe.

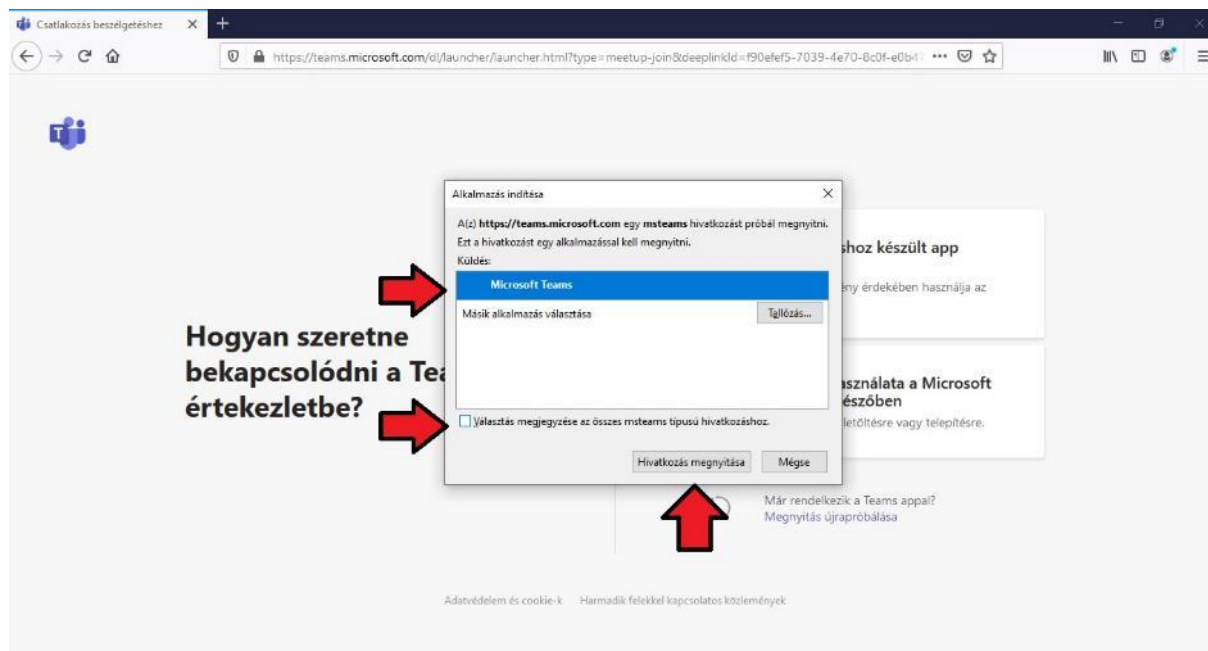
Az „**Enter**” billentyű lenyomása után az URL címhez tartozó weboldal megkezdzi az előadás kapcsolatának kiépítését a „Microsoft Teams” asztali alkalmazás szoftverrel.

Ha az oldal betöltése során nem történik semmi, akkor a böngésző ablakában a „[Megnyitás újrapróbálása](#)” lehetőséget válasszuk ki, és kattintsunk addig, míg a böngésző elindítja a „Microsoft Teams” alkalmazást:





Amennyiben nem történt még ilyen csatlakozás, a böngésző felajánlja számunkra az előadás csatlakozását a számítógépre telepített szoftver segítségével:

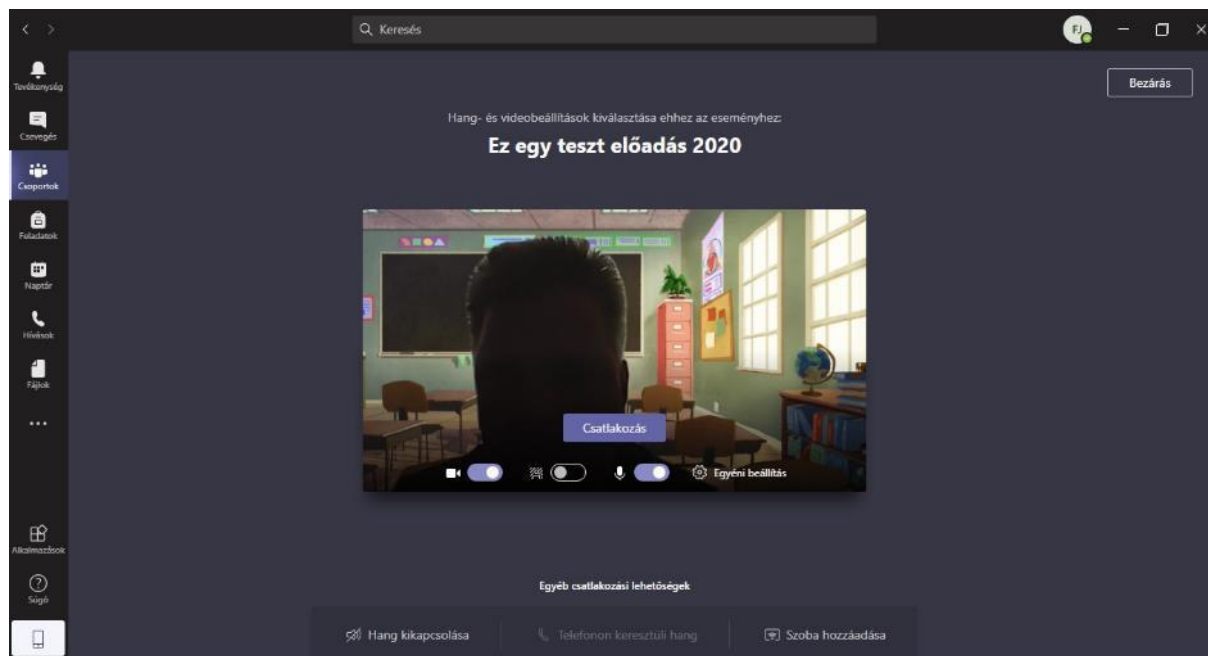


Böngészőnkkel jegyeztessük meg, hogy az előadáshoz a „Microsoft Teams” asztali alkalmazást használja, jegyeztessük meg vele döntésünket és a „hivatkozás indítása” gombra kattintva böngészőnk elindítja a „Microsoft Teams” alkalmazást.



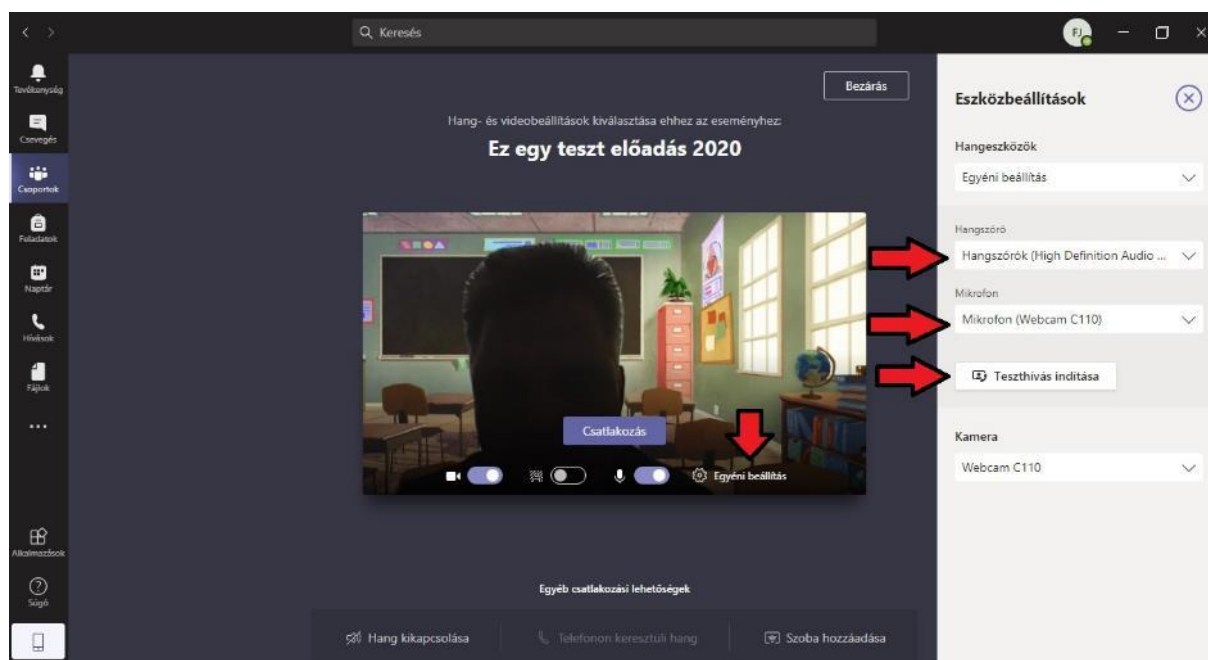


Ha az alkalmazás elindult, az alábbi képhez hasonló ablakot kell kapnunk:



Ekkor még nem kapcsolódtunk be az előadásba, csak az „Előszobában” vagyunk. Itt érdemes kipróbálni, hogy számítógépünk kamerája és mikrofonja rendben üzemel.

Kép és hang beállításához az „Egyéni beállítások” menüben van lehetőségünk:

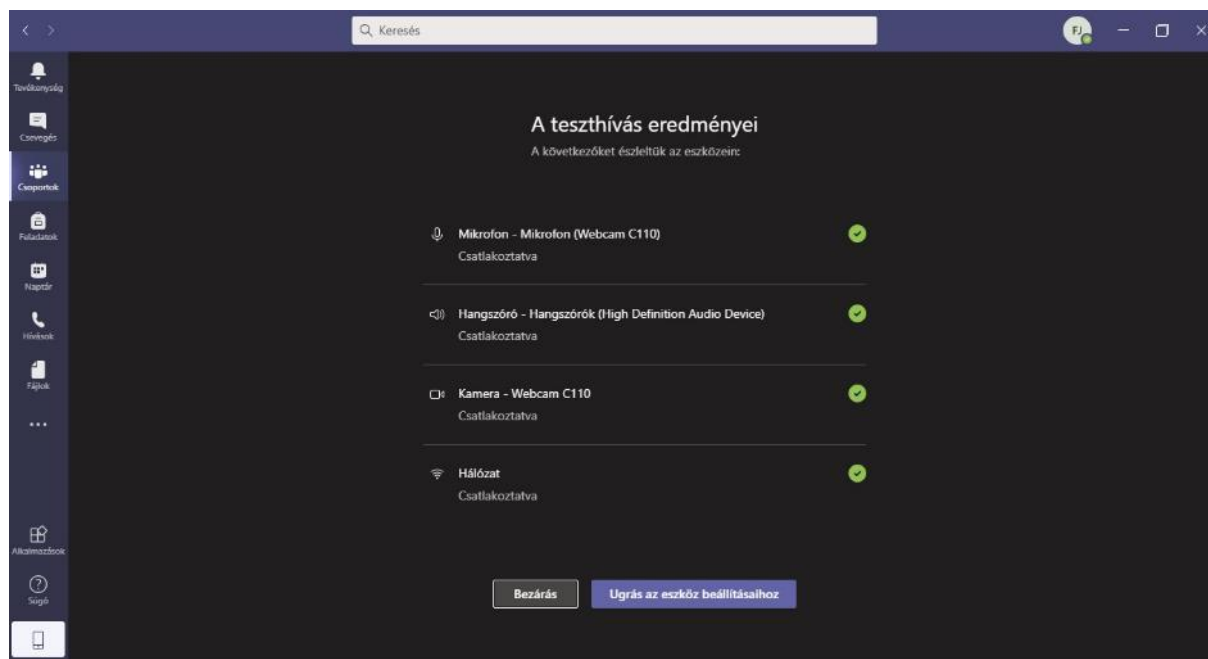




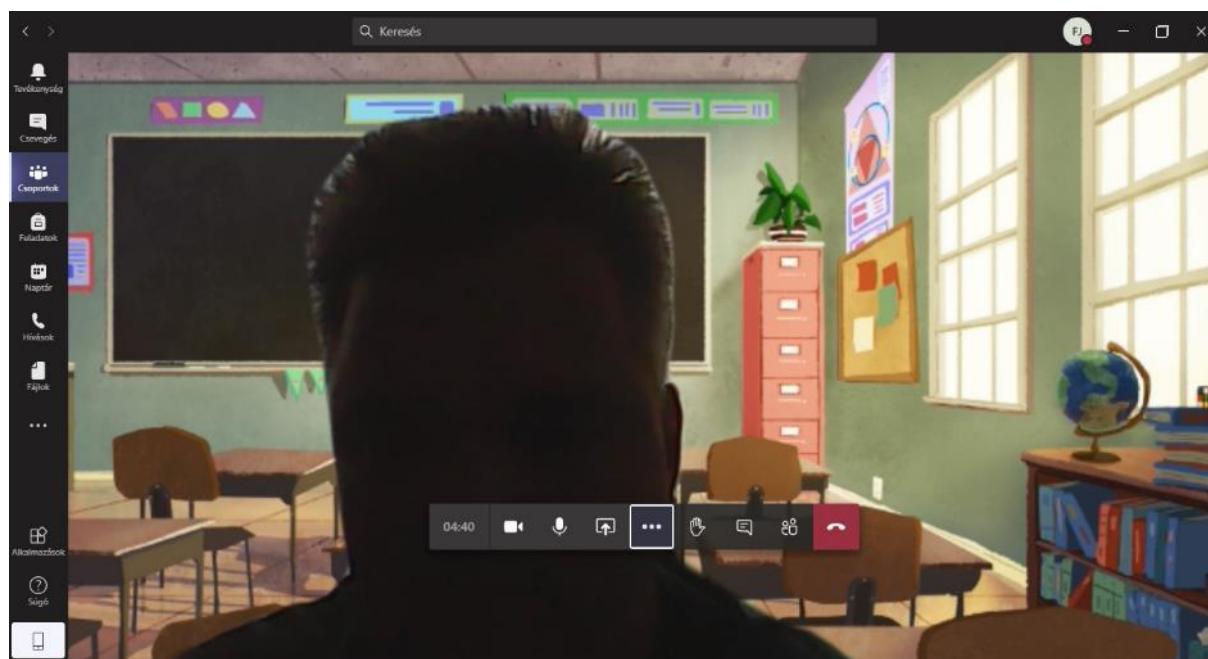


Itt kiválaszthatjuk a hangszóró eszközeinket (ha több is rendelkezésre áll számítógépünkben), valamint a mikrofon bemeneteket is (ha több is rendelkezésre áll számítógépünkben) és a kamerát is (ha több is rendelkezésre áll számítógépünkben).

Első indítás előtt érdemes egy „Teszthívást” is elvégezni, így megtudjuk, hogy a kiválasztott mikrofonunk valóban működik-e. Teszthívás végeztével a szoftver értesít minket a végeredményről:



Visszatérve az „Előszobába” a „Csatlakozás” gombbal csatlakozhatunk az előadásba:





A képernyőn a csatlakozók számától függően egy vagy több kameraképet látunk majd, és a képernyő közepén található navigációs sávban tudunk egyéb beállításokat végezni a konferenciával kapcsolatosan:



Balról jobbra haladva ezek a következők:

- Értekezlet időtartama
- Webkamera képének be/kikapcsolása
- Mikrofon hangjának be/kikapcsolása
- **Megosztott tartalom** be/kikapcsolása
- **További műveletek (...)**
- Szavazás,
- Chat
- Résztevői lista
- Értekezlet vége

Edutus Egyetem  
Informatika  
2020.08.24.



H - 2800 Tatabánya, Stúdium tér 1.



H - 1114 Budapest, Villányi út 11-13.



[www.edutus.hu](http://www.edutus.hu)



+36 34 520 400



+36 1 450 2420



[mail@edutus.hu](mailto:mail@edutus.hu)